

# O Desafio do Instituto Previdenciário de Ribeirão Preto

IPM



PREFEITURA DA CIDADE  
**RIBEIRÃO PRETO**  
PLANEJAMENTO, DEDICAÇÃO E CONQUISTAS

# BENEFÍCIOS

## COMPARATIVO EVOLUÇÃO DOS BENEFÍCIOS DE APOSENTADORIAS E PENSÕES

ANO	QDTE BENEFICIÁRIOS	FOLHA ABRIL	MÉDIA DOS BENEF.	CRESC. PESSOAS	CRESC. BENEFÍCIOS	Percentual Reajuste	Cresc. FOLHA IPM
2012	3989	13.581.989,96	3.404,86	-	100,00%	6,50%	6,50%
2013	4301	17.289.560,38	4.019,89	8%	27,30%	5,84%	21,46%
2014	4575	20.116.783,43	4.397,11	6%	16,35%	5,56%	10,79%
2015	4818	23.244.599,80	4.824,53	5%	15,55%	6,23%	9,32%
2016	5036	26.252.537,05	5.212,97	5%	12,94%	10,67%	12,94%
2017	5323	29.478.191,49	5.537,89	6%	12,29%	2,35%	12,28%
2018	5830	35.123.334,49	6.024,59	10%	19,15%	2,29%	14,51%
fev/19	5875	39.244.109,75	6.679,85	1%	11,73%	2,50%	9,23%



# MÉDIA SALARIAL

ANO	QDTE ATIVOS	MEDIA SALARIAL	CRESC. SALÁRIO
2012	8931	3.990,28	-
2013	9203	4.938,41	24%
2014	9529	4.999,85	1%
2015	9336	5.505,56	10%
2016	9599	5.742,99	4%
2017	9317	6.527,94	14%
2018	9608	7.033,85	8%
2019	9204	7.344,26	4%
Crescimento 2012 A 2019			84%
IPCA DO PERÍODO			49,6%

# IPM - ORÇAMENTOS



## Orçamento Consolidado

ANO	ORÇAMENTO	REALIZADO		PGTO DIRETO
	Previsão	RECEITA	DESPESA	APORTES
2012	181.800.000,00	186.310.381,00	162.658.893,12	17.851.067,26
2013	184.000.000,00	222.965.884,32	238.101.689,76	49.819.530,37
2014	206.200.000,00	249.675.025,06	214.487.746,48	59.877.777,72
2015	250.000.000,00	298.852.330,80	242.522.621,12	68.033.145,83
2016	284.000.000,00	338.987.468,94	292.215.614,50	57.835.552,50
2017	315.000.000,00	424.314.517,04	368.393.352,02	58.130.885,17
2018	355.350.000,00	340.476.828,42	467.282.101,58	214.945.786,83
2019*	558.055.000,00	320.355.000,00	558.055.000,00	343.495.185,95

\* estimativa



# REESTRUTURAÇÃO DO RPPS

- ✓ *Nova Previdência PREVCOM - **APROVADA***
- ✓ *Lei de Reestruturação do Instituto de Previdência – **APROVADA***
- ✓ *Adequação a Reforma da Previdência Nacional – **PLC/ELO-ENVIADOS CÂMARA***
- ✓ *Revisão das leis municipais - **EM ESTUDO***
- ✓ *Revisão da Folha de Pagamento de ativos e inativos – **EM ESTUDO***



# Nova Previdência - PREVCOM

**Lei aprovada** – fevereiro de 2019  
Servidor contratado em 2019  
Convênio de adesão ao  
PREVCOM MULTI da SPPREV

Teto dos benefícios Instituto  
Nacional do Seguro Social (INSS)  
**R\$ 6.101,06** (Garantido pelo RPPS)

Extra teto através de  
previdência complementar,  
facultativo até **7,5%** de  
contribuição por parte

Após a contratação o  
servidor tem **90 dias** para  
desistir da complementar

# Lei de Reestruturação do Instituto de Previdência

- ✓ Principal ativo oferecido é a totalidade do fluxo da dívida ativa do Município de Ribeirão Preto que vier a ser recebido até 31 de dezembro de 2093.
- ✓ O Fluxo previsto no caput, após precificado a valor presente, foi aportado para capitalização do Plano Previdenciário;
- ✓ Para a precificação deste ativo estudo específico de valoração da dívida foi feito;
- ✓ Após este procedimento, novo cálculo atuarial foi efetuado e a transferência de vidas feita de forma imediata;
- ✓ No prazo de trinta dias da publicação da lei, todo o estudo foi apresentado a Secretaria da Previdência;
- ✓ Importante salientar que a Prefeitura de Ribeirão Preto tem o CRP administrativo, renovado neste mês de setembro de 2019;






# Lei de Reestruturação do Instituto de Previdência

- ✓ Contribuição de 14% (catorze por cento) dos servidores e patronal de 28% (vinte e oito por cento);
- ✓ Contribuição de 14% (catorze por cento) dos servidores inativos e pensionistas que ultrapassem o limite;
- ✓ A cada 02 (dois) anos será realizada uma avaliação dos valores transferidos da dívida ativa para o IPM , a fim de verificar o fluxo previsto;
- ✓ Caso os valores transferidos da dívida ativa para o IPM não atinja o fluxo previsto, no prazo determinado no parágrafo anterior, o valor remanescente deverá ser aportado pelo Tesouro Municipal ou compensado por novas receitas que vierem a ser autorizadas por leis específicas;
- ✓ Alterações nas regras de concessão e transferência de pensão, ajustada a constituição da data;



# Lei de Reestruturação do Instituto de Previdência

## Abertura de novas receitas

-  Ativos imobiliários e seus rendimentos, como aluguéis e outros rendimentos derivados dos bens a ele vinculados, inclusive os decorrentes de alienações;
-  Produto decorrente de receitas de privatizações, alienações de ações preferenciais e ordinárias que Ribeirão Preto, suas Autarquias e Fundações possuam no capital de empresas e quaisquer outros ativos que tenham sido destinados ao fundo previdenciário;
-  Recursos provenientes de contratos, convênios ou quaisquer outros acordos, incluindo antecipações, firmados com a União ou outros organismos, inclusive internacionais;
-  Recebíveis, direitos a crédito, direitos a título, concessões, direitos de uso de solo, que lhe tenham sido destinados;
-  Participações em fundos de que seja titular o Município de Ribeirão Preto e lhe tenham sido destinados;

# RESULTADOS - 2019



## Orçamento Consolidado

ANO	ORÇAMENTO	REALIZADO		PGTO DIRETO
	Previsão	RECEITA	DESPEZA	APORTES
2012	181.800.000,00	186.310.381,00	162.658.893,12	17.851.067,26
2013	184.000.000,00	222.965.884,32	238.101.689,76	49.819.530,37
2014	206.200.000,00	249.675.025,06	214.487.746,48	59.877.777,72
2015	250.000.000,00	298.852.330,80	242.522.621,12	68.033.145,83
2016	284.000.000,00	338.987.468,94	292.215.614,50	57.835.552,50
2017	315.000.000,00	424.314.517,04	368.393.352,02	58.130.885,17
2018	355.350.000,00	340.476.828,42	467.282.101,58	214.945.786,83
2019*	558.055.000,00	320.355.000,00	558.055.000,00	343.495.185,95

\* estimativa

ANO	ORÇAMENTO	RECEITA	DESPEZA	DIFERENÇA	<b>APORTES</b>
2019	558.055.000,00	317.825.051,48	535.395.510,07	- 217.570.458,59	<b>269.547.326,44</b>



# Após Compra de Vidas



PLANO	TIPO	QUANTIDADE	VALOR	VALOR TOTAL
FINANCEIRO	APOSENTADOS	2593	21.251.543,44	R\$ 26.941.381,18
	PENSIONISTAS	1319	5.689.837,74	
PREVIDENCIÁRIO	APOSENTADOS	2154	13.724.170,29	R\$ 13.910.020,67
	PENSIONISTAS	37	185.850,38	
			<b>6103</b>	R\$ 40.851.401,85

# Após Compra de Vidas



<b>FUNDO PREVIDENCIARIO</b>				
<b>projeção aportes 2020</b>				
2020	janeiro	dezembro	13	aporte 2020
Folha	R\$25.600.000,00	R\$28.115.341,93	R\$28.115.341,93	R\$351.580.359,02
Receitas	R\$12.644.476,39	R\$11.589.684,89	R\$11.473.788,04	R\$158.242.622,61
<b>Aporte</b>	<b>R\$12.955.523,61</b>	<b>R\$16.525.657,04</b>	<b>R\$16.641.553,89</b>	<b>R\$193.337.736,41</b>

# *Adequação à reforma da Previdência Nacional*



Proposta de Emenda a lei Orgânica Nº5/2019



PROJETO DE LEI COMPLEMENTAR Nº 105/2019



# *Adequação à reforma da Previdência Nacional*


## *Proposta de Emenda a lei Orgânica Nº5/2019*

- ✓ Idades mínimas previstas com a redação da Emenda Constitucional nº 103, de 12 de novembro de 2019;
- ✓ Assegurado o direito de opção pelas regras de transição da Emenda Constitucional nº 103, de 2019, desde que admissão anterior a esta emenda;
- ✓ Modelo adaptado ao fornecido pela Secretaria de Previdência.

# *Adequação à reforma da Previdência Nacional*

## *PROJETO DE LEI COMPLEMENTAR Nº 105/2019*

- ✓ O Regime Próprio de Previdência Social - RPPS do Município de Ribeirão Preto fica alterado, por meio desta Lei Complementar, conforme Emenda Constitucional nº 103, de 2019 e Lei Orgânica Municipal;
- ✓ Nos termos do inciso H do art. 36 da Emenda Constitucional nº 103, de 2019, ficam referendadas integralmente as revogações previstas na alínea “a” do inciso I e nos incisos II e IV do art. 35 da Emenda Constitucional nº 103, de 2019;
- ✓ Referendado também pensão, abono de permanência e direito adquirido;
- ✓ Modelo adaptado ao fornecido pela Secretaria de Previdência.



## Revisão das leis municipais - EM ESTUDO

Existem 69 leis com mais de 100 tipos de vantagens e benefícios



*Revisão da Folha de Pagamento de ativos e inativos*



P R E F E I T U R A D A C I D A D E  
**R I B E I R ã O P R E T O**

PLANEJAMENTO, DEDICAÇÃO E CONQUISTAS